

# المادة الإثرائية لمنهج

اللغة

العربية



الجزء الأول  
الحروف  
أ - م - ب

"تَوَاصُلُ"

اعداد الأستاذ


أحمد بدير عبدالعاطي

الصف الأول الابتدائي  
الفصل الدراسي الأول



إهداء جروب

اللغة العربية للمرحلة الابتدائية







## تدريبات حرف (أ)


نشاط (١) : انطق وصل صوت حرف (أ) بالصورة المناسبة :

ا




ا

ا






ا

نشاط (٢) : استمع وارسم دائرة مكان صوت حرف (أ):



نشاط (٣) : انظر إلى الصور واكتب حرف (أ) مع الضبط بالشكل:



نشاط ٤: استمع، وارسم دائرة حول الصورة التي بها صوت حرف (أ)



نشاط ٥: ضع خطاً تحت حرف ( أ ) فيما يلي:

أنا - إيمان - أعيش - أبي - أمي - أسرتي - أحمد - أقلام -  
أحب - أختي.

نشاط ٦: صل حرف ( أ ) بالكلمة المناسبة:

أ	ل	أ
سبأ	أسد	باب

نشاط ٧:

ضع خطاً تحت كل كلمة في أولها الحرف ( أ )

إبرة - رأس - أسد - تسأل - أذن

ضع خطاً تحت كل كلمة في وسطها الحرف ( أ )

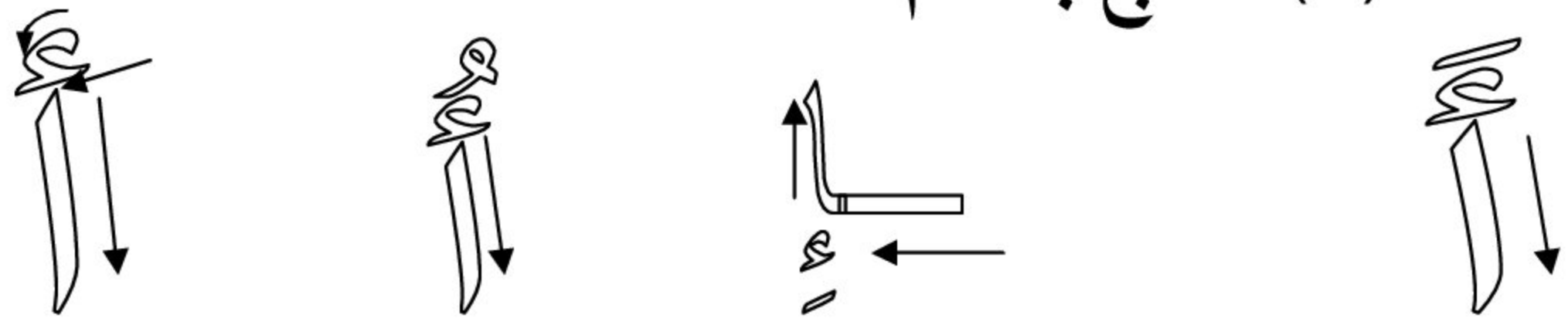
أذن - تسأل - أسد - رأس - إبرة

ضع خطاً تحت كل كلمة في آخرها الحرف ( أ )

قرأ - رأس - بدأ - أقرأ - أذن

اذكر اسم زميل لك يبدأ بحرف الألف ( أ ) .....

نشاط (٨): تتبع بالقلم





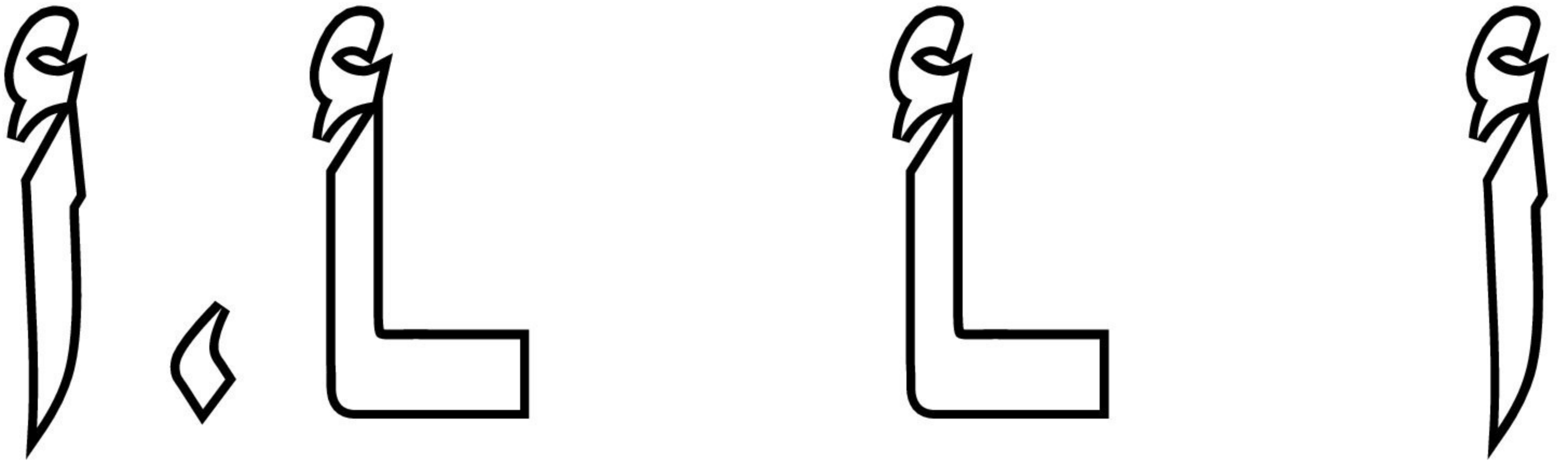
نشاط (٩) لون حرف (أ) و انطقه




سَدَّ - بُرَّةٌ - أَفْرَأُ - نَأَى

نشاط

• لون حرف الالف فقط :













## تدريبات حرف (م)

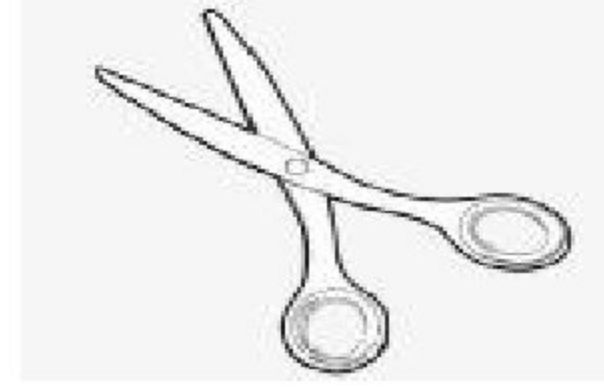
نشاط (١) : انطق وصل صوت حرف (م) بالصورة المناسبة :

م



م

م



م

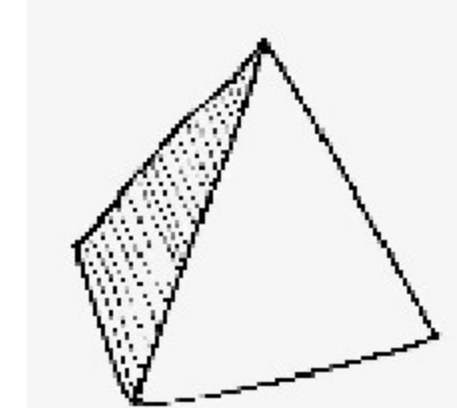
نشاط (٢) : استمع وارسم دائرة مكان صوت حرف (م):



--	--	--	--

--	--	--

--	--	--



--	--	--	--	--




--	--	--	--

--	--	--

نشاط (٣) : انظر إلى الصور واكتب حرف (م) مع الضبط بالشكل:



نشاط (٤): استمع، وارسم دائرة حول الصورة التي بها صوت حرف (م)



نشاط (٥): ضع خطأً تحت حرف (م) فيما يلي:

مي - المهرج - يقوم - شمس - قلم - مذيع - محمود - فم

مركب - سمكة - قمر - موز - هرم - منشار - منديل - رمل .

نشاط (٦): صل حرف (م) بالكلمة المناسبة:

م	م	م
موز	سمكة	ثوم

نشاط (٧):

dضع خطأً تحت كل كلمة تبدأ بحرف (م):

ثوم - مذيع - شمس - مصر - عظيمة

dضع خطأً تحت كل كلمة في وسطها حرف (م):

مذيع - يرسم - شمس - ملك - سمير

dضع خطأً تحت كل كلمة في آخرها حرف (م):



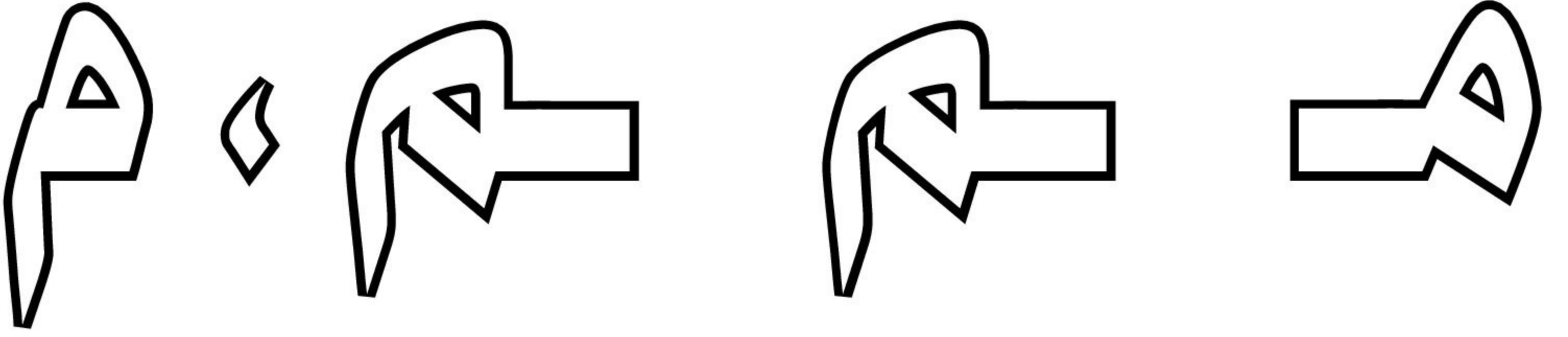
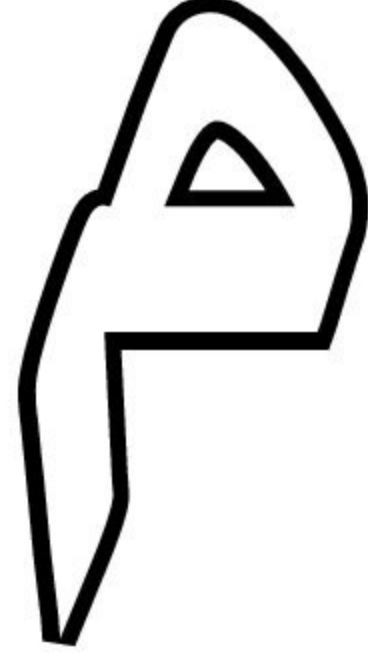
شمس - ثوم - مذيع - يرسم - محمود

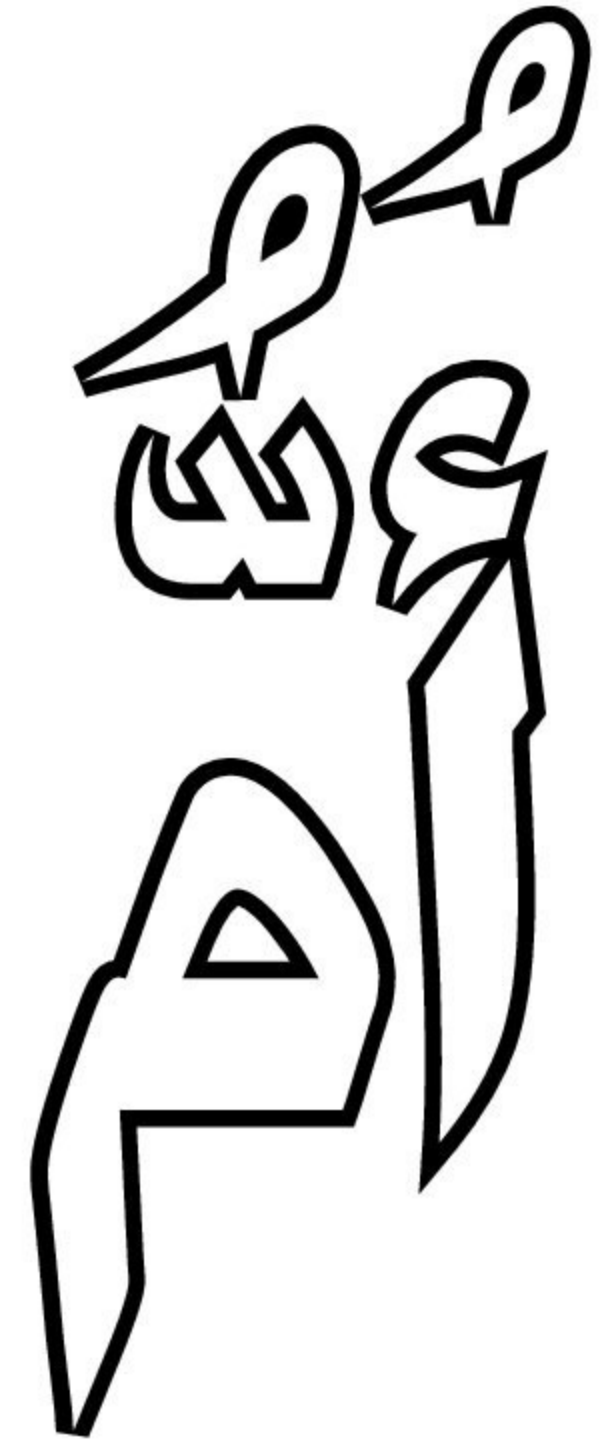

dضع خطأً تحت حرف (م) في الحروف الآتية:

ع - ك - م - ل - م - ق - م - ظ - م - ف - م



نشاط للتلوين جروب اللغة العربية للمرحلة الابتدائية





## حرف ( ب )

التاريخ: ...../...../.....

بْ	بِ	بُ	بَ
إِبْرَة	بِنْت	بُرْج	بَطَّة
حلل الكلمات إلى حروف			
/ / /	/ /	/ /	/ /





## تدريبات حرف (ب)


نشاط (١) : انطق وصل صوت حرف (ب) بالصورة المناسبة :



نشاط (٢) : استمع وارسم دائرة مكان صوت حرف (ب):



--	--	--



--	--	--




--	--	--



--	--	--	--

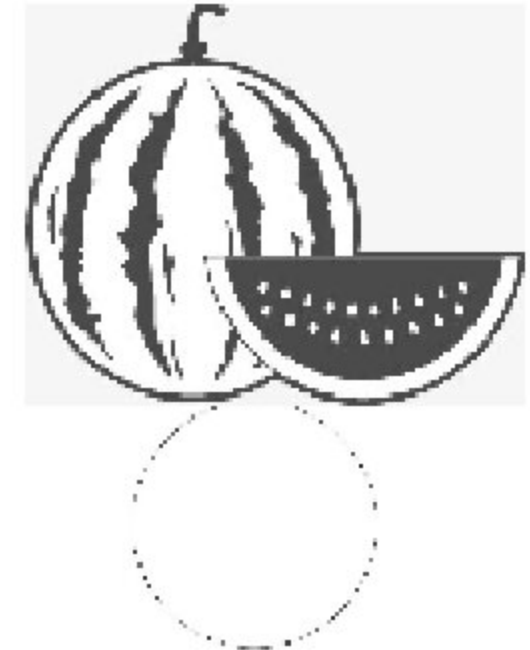


--	--	--






--	--	--	--

نشاط (٣) : انظر إلى الصور واكتب حرف (ب) مع الضبط بالشكل:



نشاط (٤): استمع، وارسم دائرة حول الصورة التي بها صوت حرف (ب)



نشاط (٥): ضع خطاً تحت حرف (ب) فيما يلي:

بنت – إبرة = باب – حبل – بطة – بطيخ – برج – بطريق

بالونات – أب – بسيط – أحب – بندق – بستان – بيتي .

نشاط (٦): صل حرف (ب) بالكلمة المناسبة:

ب	ب	ب
بطة	حبل	أحب

نشاط (٧):

ضع خطاً تحت كل كلمة تبدأ بحرف (ب):

بقرة – إبرة – بطيخ – ثعبان – برج

ضع خطاً تحت كل كلمة في وسطها الحرف (ب)

يكتب – بقرة – حبوب – طيبب – ثعبان

ضع خطاً تحت كل كلمة في آخرها الحرف (ب)

حبوب – برج – بطيخ – يكتب – بقرة



d كون كلمة من الحرفين : **أ + م = .....<sup>م</sup>**




d كون كلمة من الحرفين : **أ + ب = .....<sup>م</sup>**

نشاط (٨) : ضه دائرة حول حرف حرف (ب) :

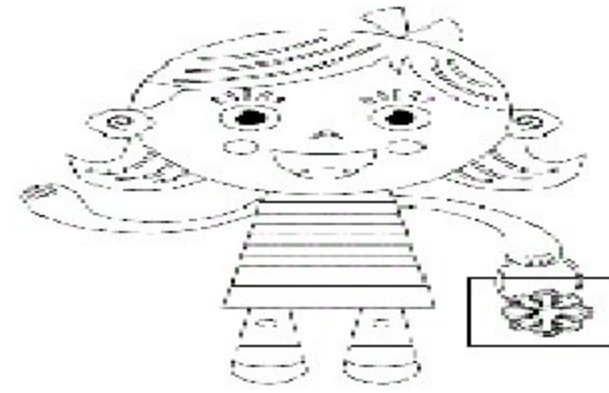
ب - أ - ب - م - م - ب - م - ب - أ - ب - ب - ب

**نشاط** لون حرف (ب) فيما يأتي:

لاحظ واستمع وانطق ولون حرف (ب)




حَبْلٌ



بِنْتُ



كُوبٌ



بَطِيخَةٌ

**نشاط**


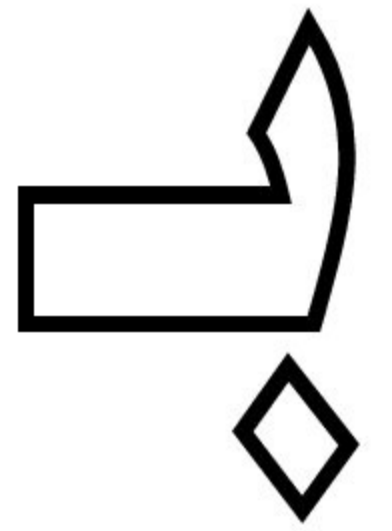
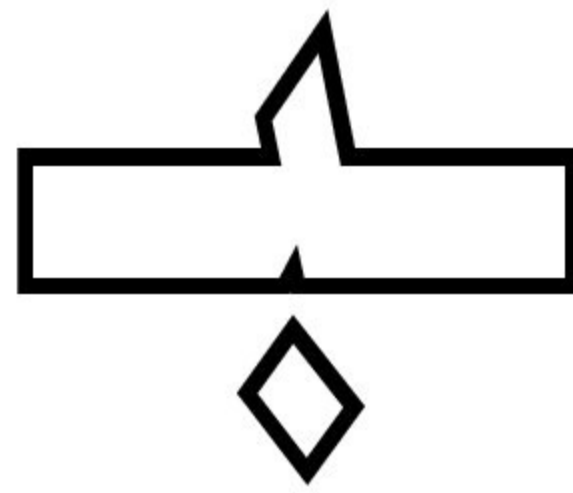
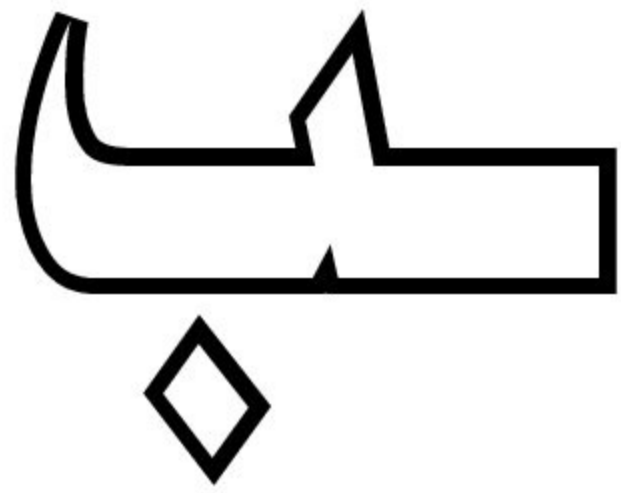
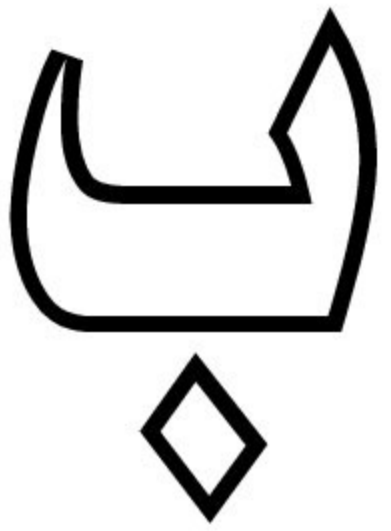
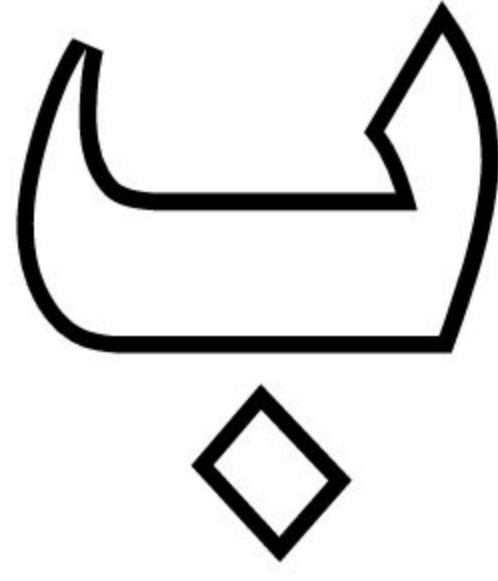
لون (ب) وانطقه و اكتبه :

إِنْرَةٌ

بَطِيخٌ

بُرْجٌ

بَقْرَةٌ



نشاط للتلوين جروب اللغة العربية للمرحلة الابتدائية

